

Fig. 1

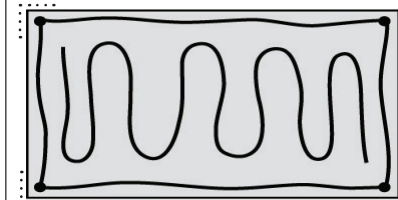


Fig. 2

Concreto




Fig. 3

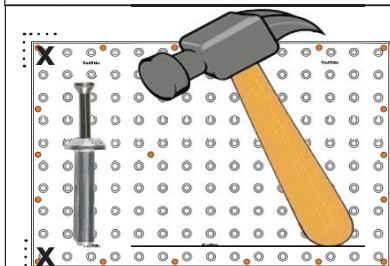


Fig. 4

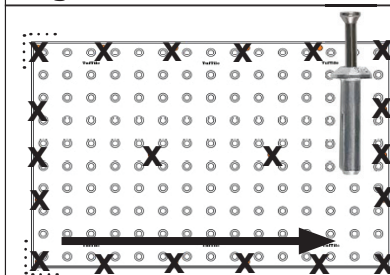


Fig. 5

Drive Pin Fastener

1. Antes de empezar con la instalacion, consulte La Guia de Acceso: Prowag en las direcciones R208 y R305 para la ubicacion y colocacion de las baldosas visite en www.tufTile.com con el motivo de conocer del rendimiento de los documentos federales.
2. La superficie del concreto tiene que estar limpia, libre de polvo, escombros, humedad y otros contaminantes que pudieran prevenir la capacidad del pegamento. Un cepillo de alambre, Molinos para concreto u otros dispositivos mecanicos tambien pueden ser utilizados para preparar y suavisar la superficie del concreto.
3. Coloque el **TufTile SA** sobre el concreto exactamente donde va a ser instalado, luego en el mismo oncreto, traze dos marcas en dos esquinas opuestas. (**Figura 1**)
Remueva el **TufTile SA** para aplicar el pegamento.
4. Aplicar sobre el Concreto el pegamento suministrado por **TufTile**, en todo el perimetro a una distancia de 1/2" del borde completando en zigzag en el centro del area. (**Figura 2**)
Si tiene exceso de pegamento, extiendolo sobre la parte posterior del **TufTile SA**
Nota: Utilice el pegamento de acuerdo con las instrucciones del fabricante.
5. Ponga el **TufTile SA** nuevamente sobre el concreto preparado, taladre los agujeros de 2" minimo de profundidad a travez de los puntos señalados en las esquinas del **TufTile SA**. (**Figura 3**)
6. Insertar los pasadores en los agujeros usando un martillo para penetrarlos en el concreto. (**Figura 4**)
7. De una forma continua, (→) siga taladrando en las ubicaciones senaladas en el **TufTile**, coloque los pasadores en cada agujero y en forma ordenada vaya martillando los pernos uno por uno para penetrarlos en el concreto. (**Figura 5**)

La instalacion de su **TufTile** esta completa

Información adicional de instalación que incluye un tutorial de instalación está disponible en

www.TufTile.com

Si usted tiene alguna pregunta adicional, por favor, póngase en contacto con **TufTile®**.

Gracias por su preferencia!

1-888-960-8897

www.TufTile.com

